

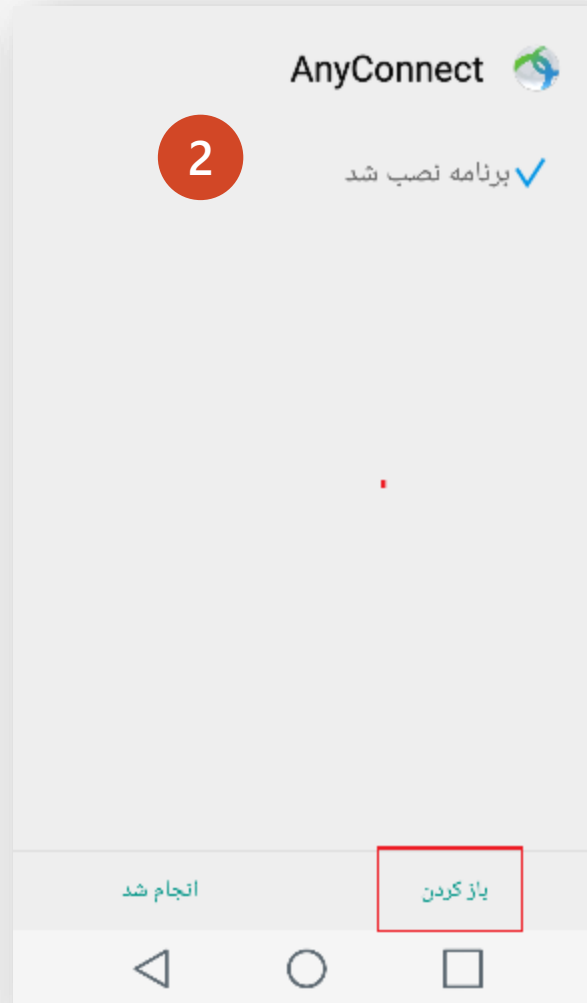


دانشگاه علوم پزشکی مازندران معاونت تحقیقات و فناوری

راهنمای نصب و استفاده از کانکشن (VPN) در تبلت و گوشی اندروید جهت اتصال به دانشگاه

دسترسی VPN برای استفاده از ژورنال‌های پژوهشی، کتابخانه‌های الکترونیک و دسترسی به سایتهای دانلود و سایر منابع درون شبکه دانشگاه از بیرون، ایجاد شده است. به این ترتیب که از هر جا در بیرون از محیط شبکه دانشگاه به اینترنت دسترسی داشته باشید، با وصل شدن به سرویس وی پی ان، گویی در داخل دانشگاه به شبکه و اینترنت وصل شده اید. از این کانکشن می‌توانید در ویندوز، اندروید، لینوکس و گوشی‌های آیفون استفاده نمایید.

نصب و تنظیمات کانکشن در اندروید



1 جهت اتصال و استفاده از سرویس سیسکو در اندروید نیاز است که ابتدا برنامه **AnyConnect** را از گوگل پلی یا هر سایت دیگری دانلود و نصب نمایید.

ضمناً می توانید این اپلیکیشن را از لینک زیر دانلود نمایید.



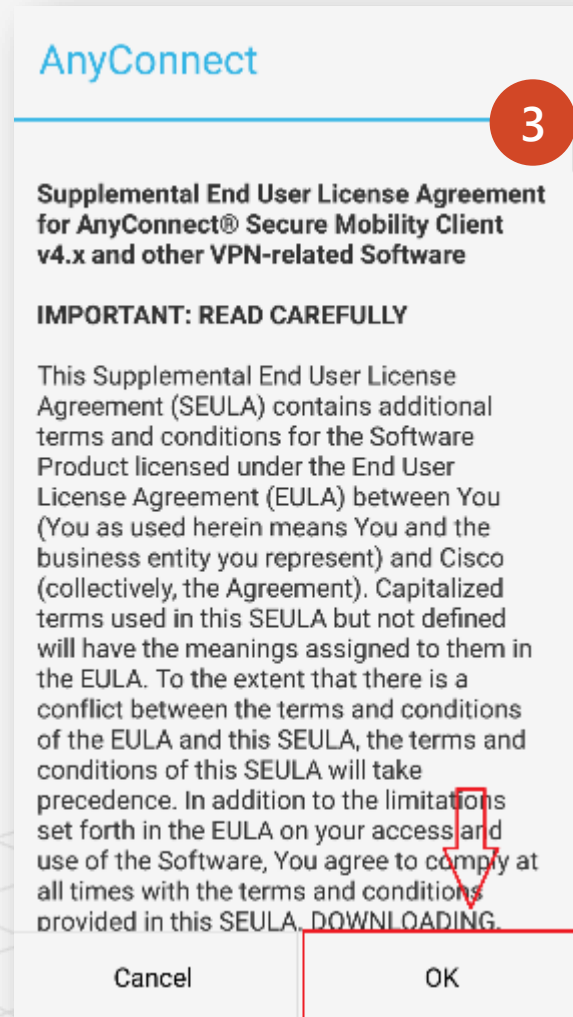
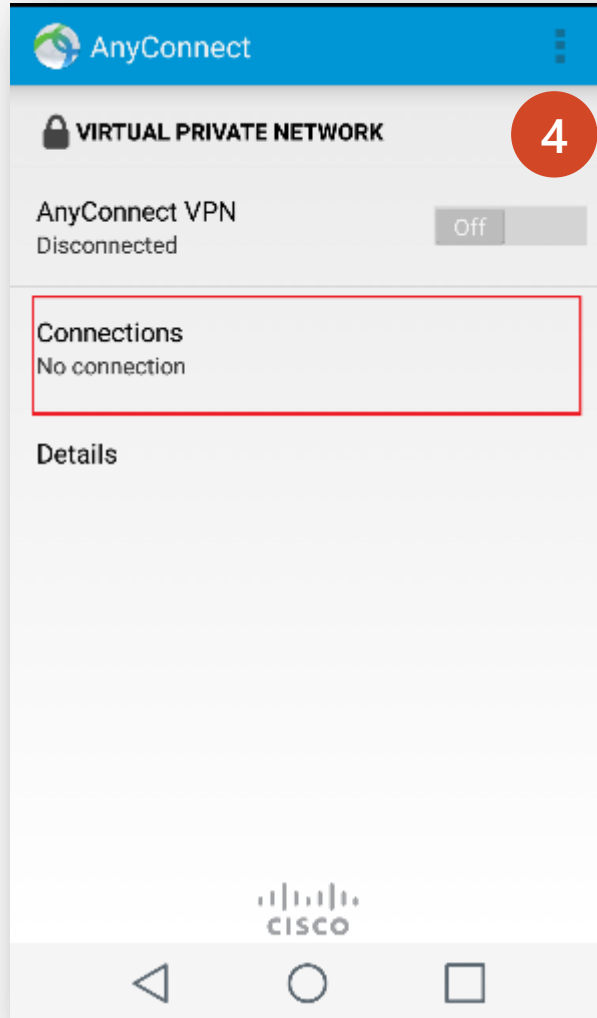
[لینک شماره ۱](#)



[لینک شماره ۲](#)

2 بعد از نصب اپلیکیشن، روی کلید **Open** کلیک نمایید.

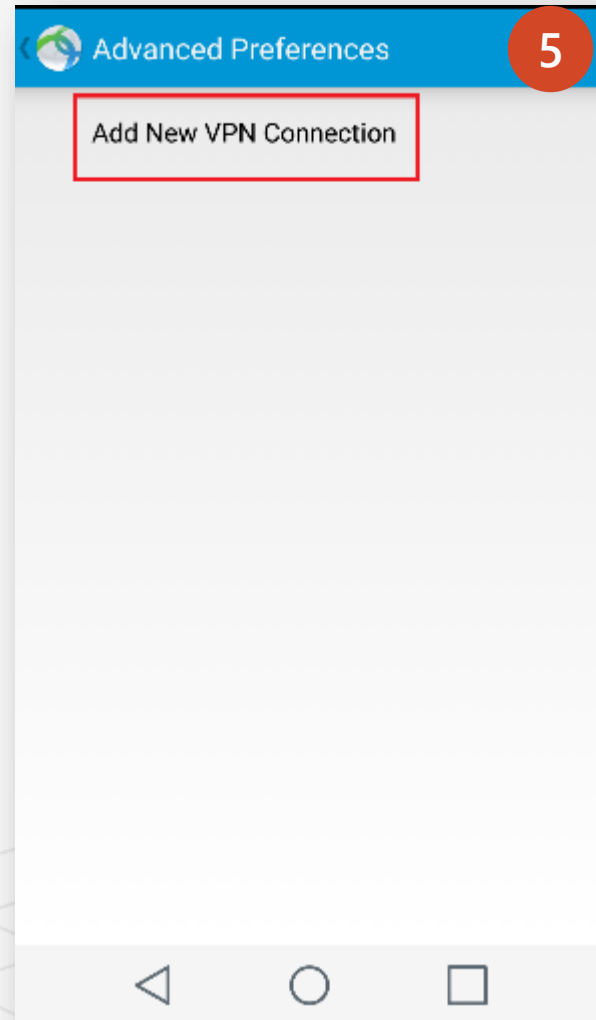
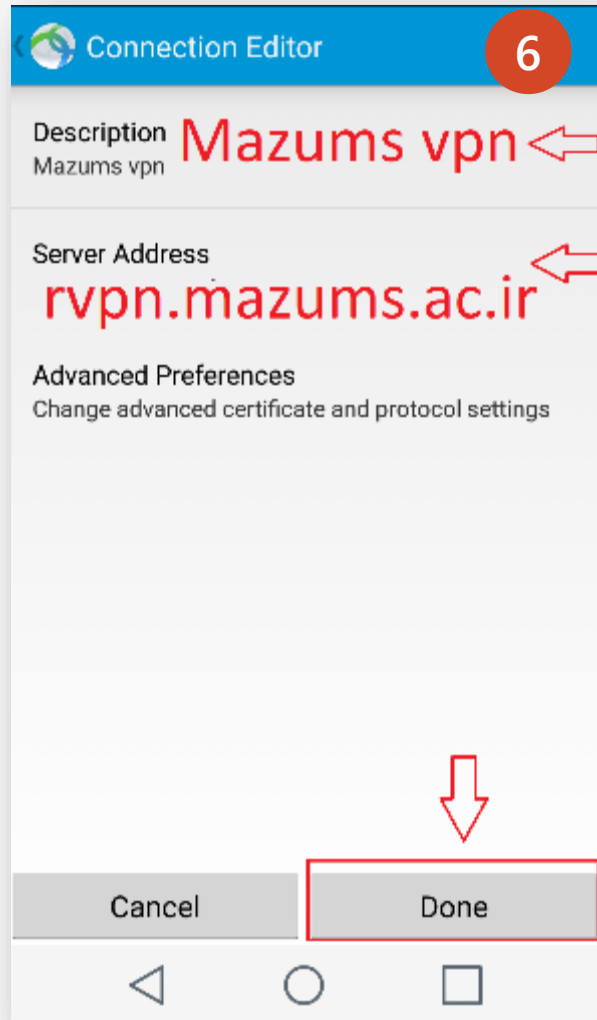
نصب و تنظیمات کانکشن در اندروید



3 در این پنجره، برای قبول توافق نامه مجوز، روی تأیید **OK** کلیک کنید.

4 با ضربه زدن به **Connections**، اتصال جدید **VPN** را اضافه کنید.

نصب و تنظیمات کانکشن در اندروید



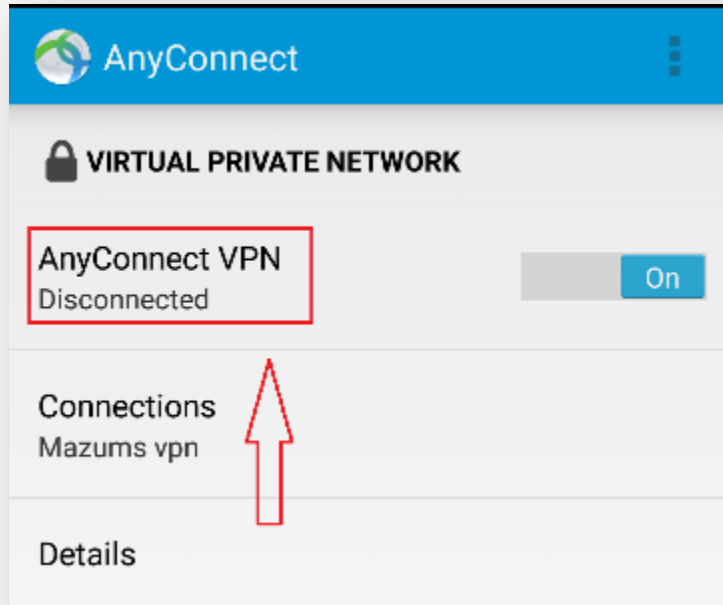
5 بر روی **Add VPN Connection** کلیک می کنیم.

6 قسمت **Description** را **Mazums VPN** یا هر نام دلخواه دیگری برای این کانکشن وارد می کنیم.

در قسمت **Server Address** آدرس زیر را وارد نمایید. **rvpn.mazums.ac.ir**

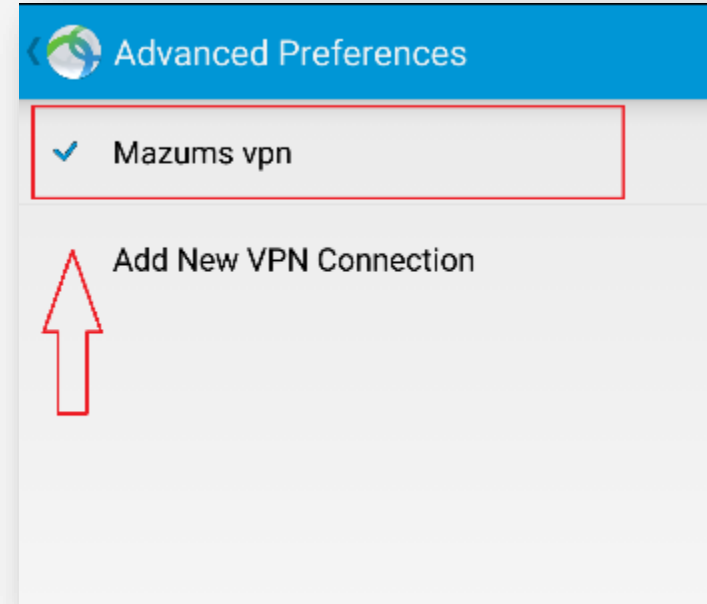
سپس بر روی **Done** کلیک می کنیم.

نصب و تنظیمات کانکشن در اندروید



روی دکمه خاموش **AnyConnect VPN** خاموش ضربه بزنید.

8



در این قسمت روی کانکشن ایجاد شده **Mazums VPN** کلیک کنید.

7

نصب و تنظیمات کانکشن در اندروید

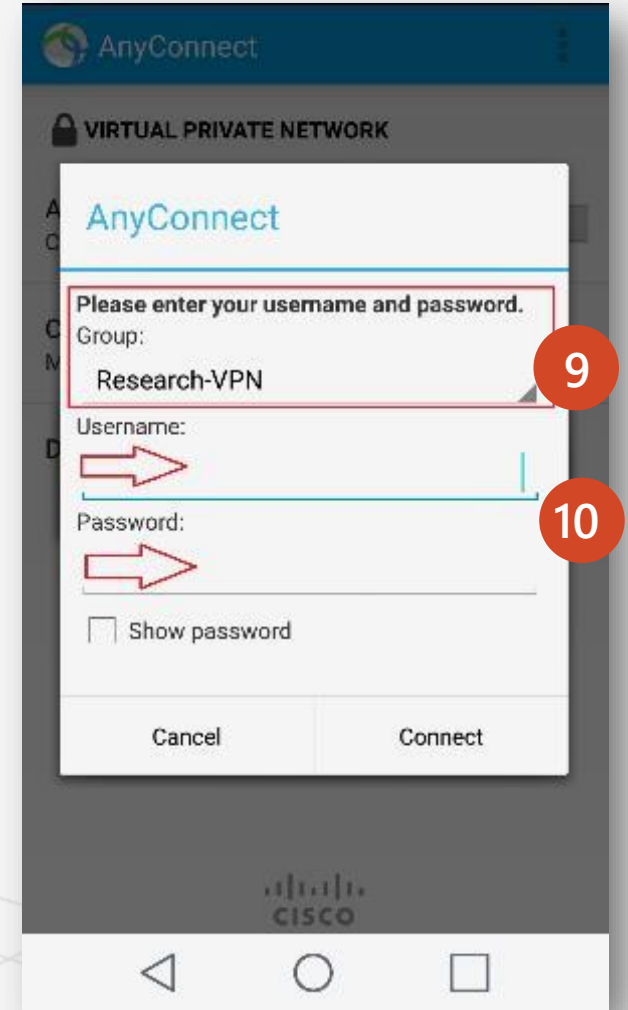


9 در قسمت Group گروه پیشفرض **Research-VPN** انتخاب نمایید.

10 در این قسمت نام کاربری و پسورد ایمیل آکادمیک خود را وارد نمایید و بر روی **Connect** کلیک کنید.

نکته: نام کاربری شامل **@mazums.ac.ir** نمی باشد.

11 اگر پیامی را مشاهده می کنید ، روی تأیید **Ok** ضربه بزنید.



نصب و تنظیمات کانکشن در اندروید



12 در صورت نمایش پیغام **Connected** شما با موفقیت متصل گشته اید.

13 در صورت نیاز برای قطع اتصال می باست بر روی آیکون **AnyConnect VPN** کلیک کرده تا وضعیت **ON** به حالت خاموش **Off** تغییر کند.

14 برای اتصال مجدد بروی آیکون **AnyConnect** ضربه بزنید.





Deputy of Research and Technology

Mazandaran University of Medical Sciences

IT Department

[Visit the IT Help Web Site](#)



[Visit the DRT Web Site](#)



SELECT THE ARROW WHEN IN SLIDE SHOW MODE

Design and Editing:

Hamid Reza Azarfar

azarfar@mazums.ac.ir



IT Department



itresearch@mazums.ac.ir



+981134484880

+981134484881

+981134484882



itresearch.mazums.ac.ir